

**الوضع الحالي لظاهرة المخدرات
في الجزائر**

:

.1

.2

.3

.4

.5

.6

.7

.8

: -

40

" "

" "

-
-
-
-
-
-
-

:

(1942-1934)

.

: -

: ■

: ■

■

3 :1975 ■

:1976 ■

-

1986 ■

1988

1990 – 1989 ■

. .
-3

%5 3) (185 :

: : ■

2004 2002 % 100 : ■
-4

: ■

(% 60)

:

()

()

()

()

()

()

()

:

-5

-6

% 26,13

% 73,87

■

- - - -

:

■

(%48)

■

■

■

■

■

. . .

-7

**الإحصائيات الوطنية لكميات القنب المحجوزة سنويا
من سنة 1992 إلى سنة 2004**

السنة	كميات المخدرات المحجوزة (طن)
1992	6,621
1993	1,228
1994	1,590
1995	4,322
1996	2,416
1997	2,319
1998	2,659
1999	4,452
2000	6,262
2001	4,826
2002	6,110
2003	8,068
2004	12,373
المجموع	63,246

**الإحصائيات الوطنية لكميات المخدرات المحجوزة
من طرف مصالح مكافحة
2004 / 2003**

%	التغير	الكمية المحجوزة سنة 2003	الكمية المحجوزة سنة 2004	التصنيف حسب طبيعة المخالفة
+ 53,35	4304,252 +	كغ 8068,741	كغ 12732,993	راتج القنب
+ 287,81	5,172 +	كغ 1,797	كغ 6,959	حشيش القنب
/	/	/	/	زيت القنب
44,40 -	549,4 -	غ 1237,4	غ 688	بذور القنب
96,37 -	3239 -	نبته 3361	نبته 122	نبات القنب
98,40 -	9358,7 -	غ 9510,6	غ 151,9	الكوكايين
98,16 -	غ 1432,4 - + 10 أقراص	غ 1459,2	غ 26,8 + 10 أقراص	الهيروين
100 +	غ 3016,1 خشخاش غ 0,2 بذور نبته 55	/	غ 3016,1 خشخاش غ 0,2 بذور نبته 55	الأفيون
60,13 -	343437 -	قرص 571138	قرص 227701	المؤثرات العقلية

**المجموع العام
لعدد القضايا المعالجة**

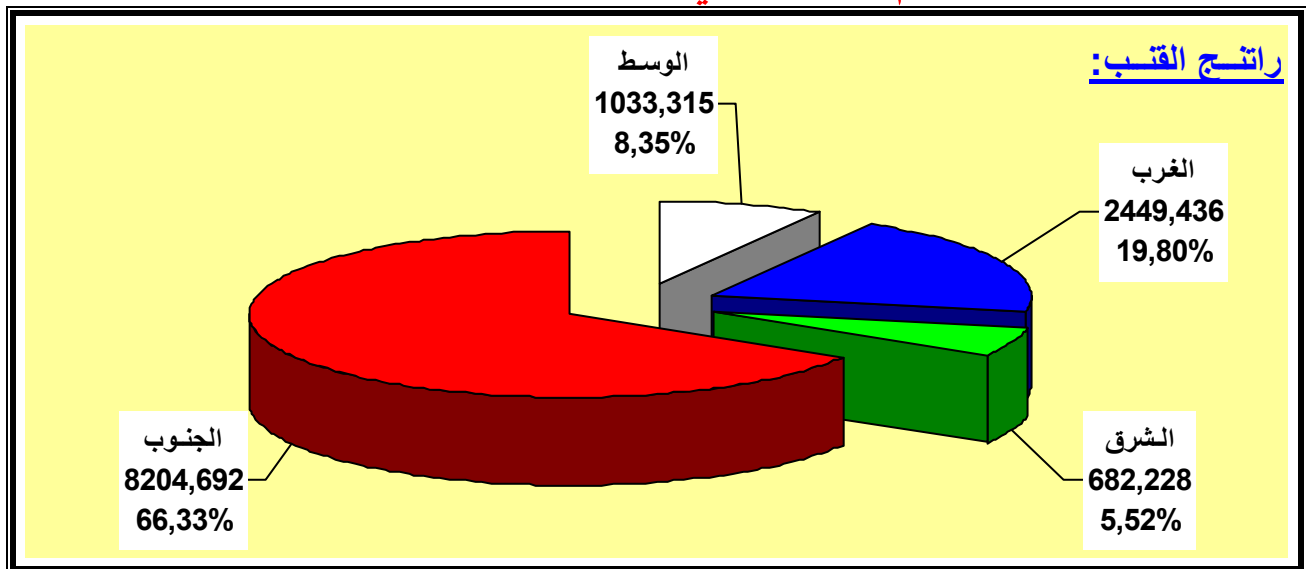
%	التغير	سنة 2003	سنة 2004	عدد القضايا
+ 11,24	580	5161	5741	

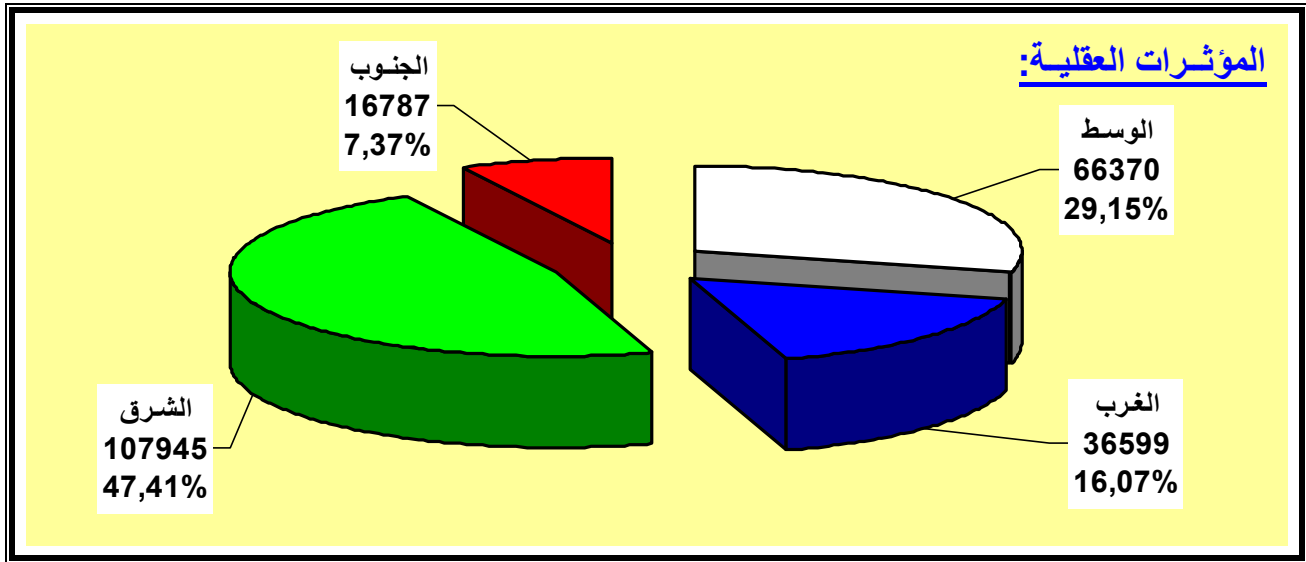
جدول الكميات المحجوزة من راتج القنب و المؤثرات العقلية حسب جهات الوطن لسنة 2004

الكميات المحجوزة										الجهة
المجموع				الجمارك		الدرك الوطني		الأمن الوطني		
%	المؤثرات العقلية	%	راتج القنب	المؤثرات العقلية	راتج القنب	المؤثرات العقلية	راتج القنب	المؤثرات العقلية	راتج القنب	
29,15	66370	8,35	1033,315	11600	0	27672	251,391	27098	824,631	الوسط
16,07	36599	19,80	2449,436	0	386,263	9880	1059,434	26719	1004,053	الغرب
47,41	107945	5,52	682,228	0	91,523	70318	338,952	37627	208,991	الشرق
7,37	16787	66,33	8204,692	0	3337,478	864	2903,639	15923	1966,638	الجنوب
100	227701	100	12372,993	11600	3815,264	108734	4553,416	107367	4004,313	المجموع

راتج القنب (كلغ)
المؤثرات العقلية (الأقراص)

التقسيم الجغرافي للكميات المحجوزة

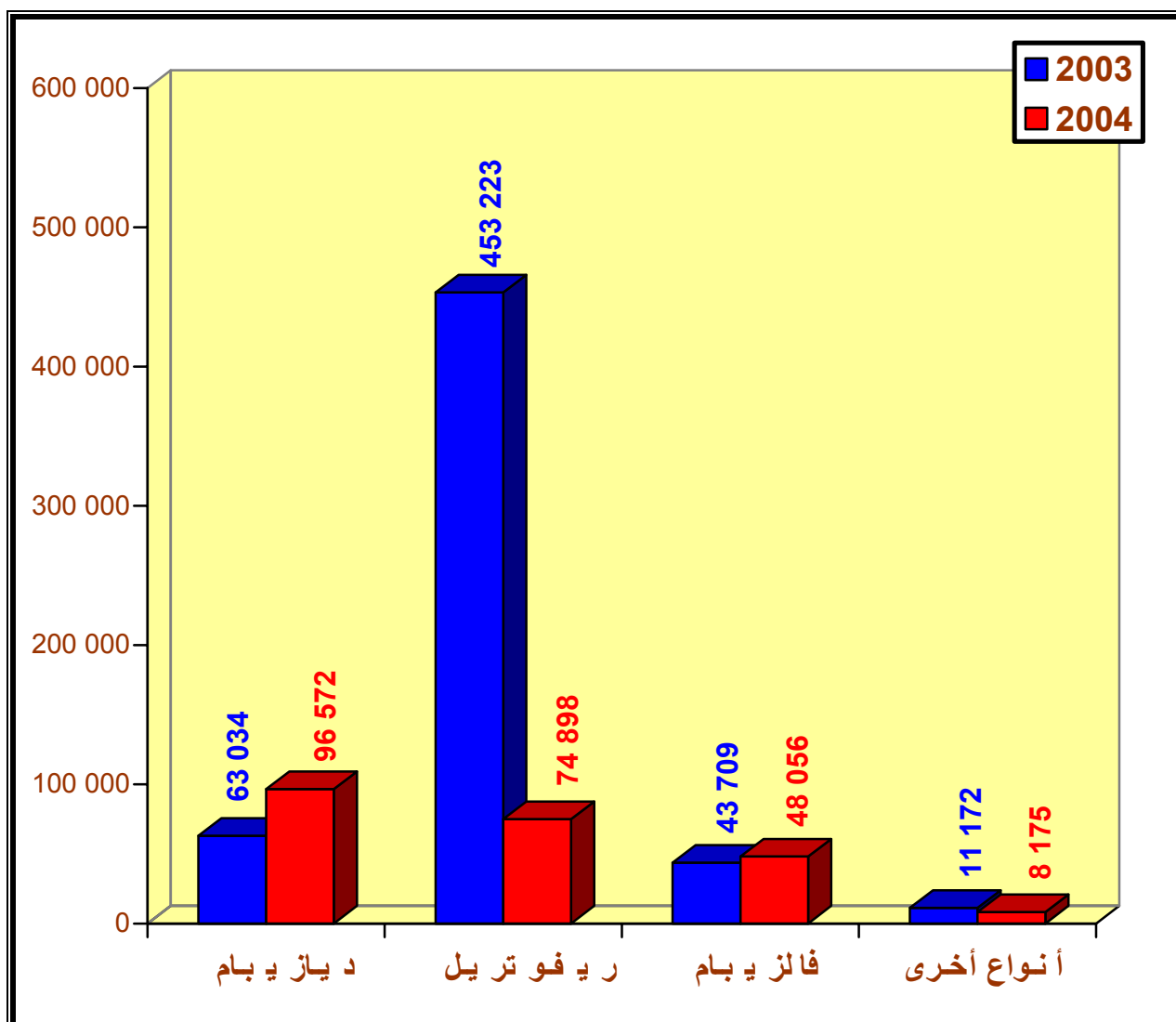




جدول مقارنة لمختلف أنواع المؤثرات العقلية المحجوزة على المستوى الوطني 2003 - 2004

%	التغير	الكميات المحجوزة سنة 2004 (الأقراص)				الكميات المحجوزة سنة 2003 (الأقراص)				أنواع المؤثرات
		المجموع	الجمارك	الدرك الوطني	الأمن الوطني	المجموع	الجمارك	الدرك الوطني	الأمن الوطني	
53,21 +	33 538 +	96 572	0	44 337	52 235	63 034	0	14 880	48 154	ديازيبام
83,47 -	378 325 -	74 898	11 600	27 156	36 142	453 223	40 300	256 480	156 443	ريفوتريل
9,95 +	4 347 +	48 056	0	35 162	12 894	43 709	0	10 872	32 837	فالزيبام
26,83 -	2 997 -	8 175	0	2 079	6 096	11 172	0	4 491	6 681	أنواع أخرى
60,13 -	343 437 -	227 701	11 600	108 734	107 367	571 138	40 300	286 723	244 214	المجموع

مخطط بياني مقارن لمختلف أنواع الكميات المحجوزة



.

...

.

"

"

.